



***NEXT GAMES***™

Puolivuotiskatsaus tammi-kesäkuu 2017

14. heinäkuuta, 2017



## Liiketoimintakatsaus

**Teemu Huuhtanen**

Toimitusjohtaja



## Taloudellinen katsaus

**Annina Salvén**

Talous- ja rahoitusjohtaja





***NEXT GAMES***™

Liiketoimintakatsaus tammi-kesäkuu 2017

Toimitusjohtaja Teemu Huuhtanen

# Tammi-kesäkuu 2017 lyhyesti

## Liikevaihto kasvoi, liiketulos voitollinen

- Liikevaihto kasvoi 52 % ja oli 19,5 miljoonaa euroa (€12.8M)
- Kannattavuus nousi, myyntikateprosentti oli 36 % (16 %)
- Liikevoitto oli 0,2 miljoonaa euroa (-€3,6M). Liikevoittoa rasitti listautumiseen liittyvät kertaluonteiset kulut 0,5 miljoonaa euroa, sekä aktivoitujen listautumiskulujen poistot 0,3 miljoonaa euroa
- Tuotekehitysmenot olivat 1 miljoonaa euroa, painottuen huhti-kesäkuulle. Yhtiö ei aktivoi pelien kehitysmenoja taseelle

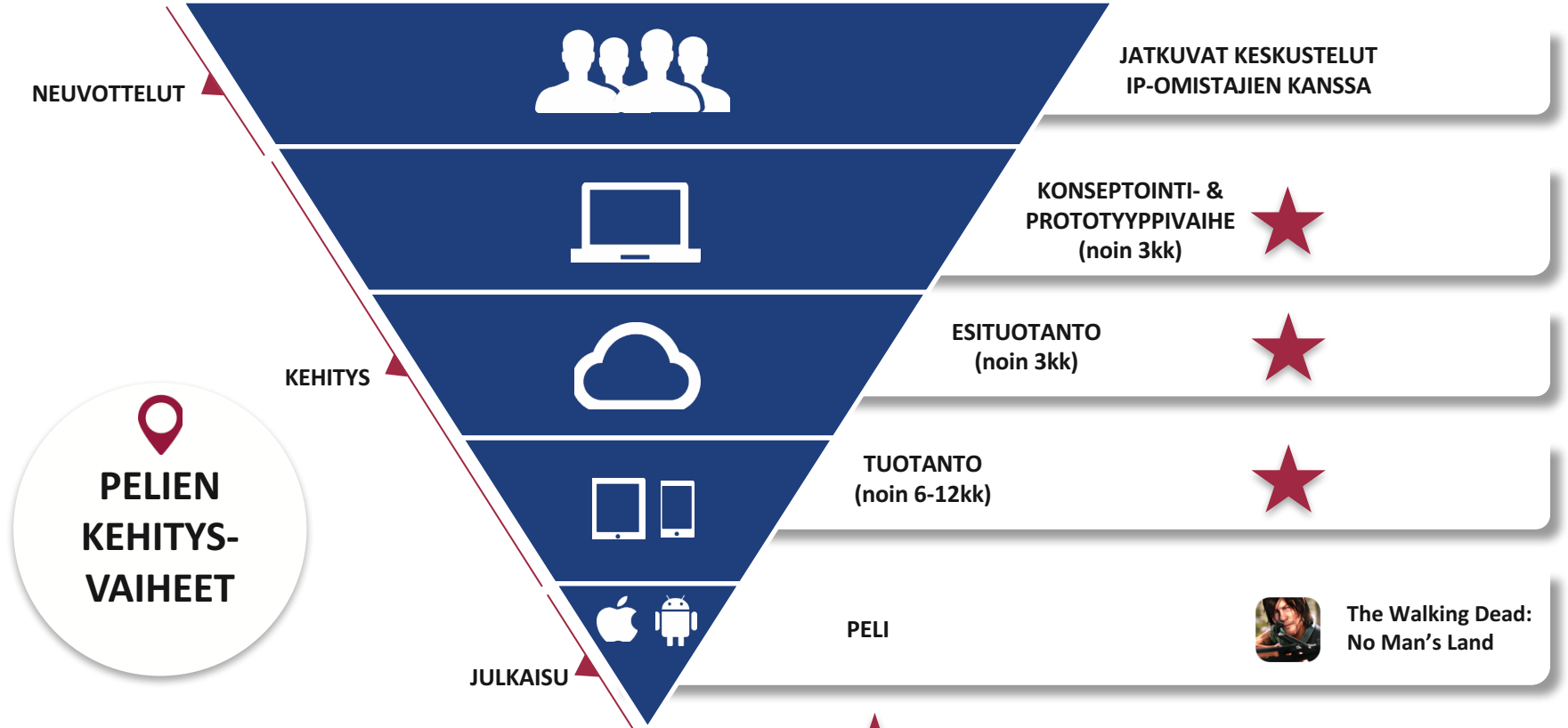


# Tammi-kesäkuu 2017 lyhyesti

Merkittäviä uusia pelejä kehitteillä kolmen eri lisenssikumppanin kanssa



# Pelien kehitysvaiheet



# Merkittävä panostus liiketoiminnan kehittämiseen

- Tulevaisuuden tuoteportfolion rakentaminen jatkui aktiivisesti. Vahvojen verkostojensa ansiosta Next Gamesilla on erinomainen kilpailuasetelma viihdebrändilisensseistä kilpailtaessa
- Lume Games -yrityskauppa toi yhtiöön lisätyn todellisuuden (augmented reality, AR) ja paikkatietoon pohjautuvien teknologioiden erityisosaamista
- Yhtiön näkemyksen mukaan peli voi antaa yhtiölle mahdollisuuden olla yksi edelläkävijöistä verraten vähän kilpailijoita sisältävässä uudessa kategoriassa



# The Walking Dead: No Man's Landin kehittämistä jatketaan aktiivisesti

- The Walking Dead: No Man's Landiin tuotiin tammi-kesäkuun aikana uutta sisältöä ja toiminnallisuuksia GAAS-mallin mukaisesti
- Yhtiön ARPDAA-luku oli ajanjaksolla 0,20 euroa, kasvua 0,03 euroa
- The Walking Dead -sarja on USA:ssa viidettä vuotta peräkkäin suosituin tv-draama 18-49-vuotiaiden katselijoiden keskuudessa, yli 50 % suurempi kuin seuraavaksi suosituin sarja



# Mobiilipelimarkkina jatkaa kasvuaan

## 2016-2020 GLOBAL GAMES MARKET

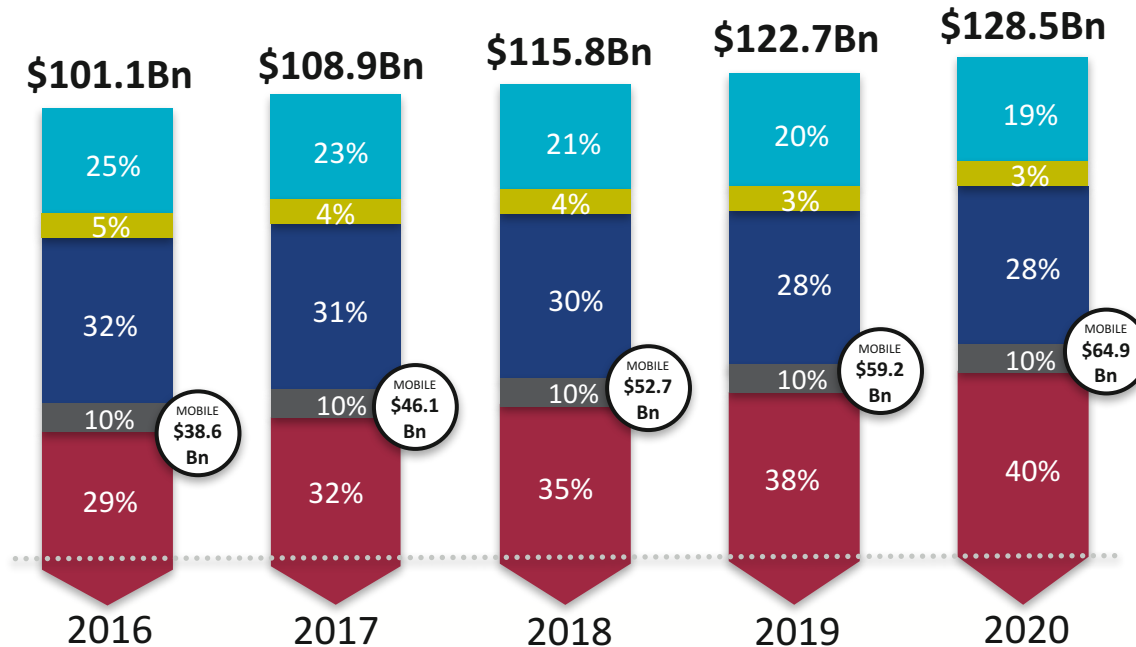
FORECAST PER SEGMENT TOWARD 2020

TOTAL MARKET

**+6.2%**

CAGR 2016-2020

● Boxed/Downloaded PC ● Browser PC ● Console ● Tablet ● Smartphone





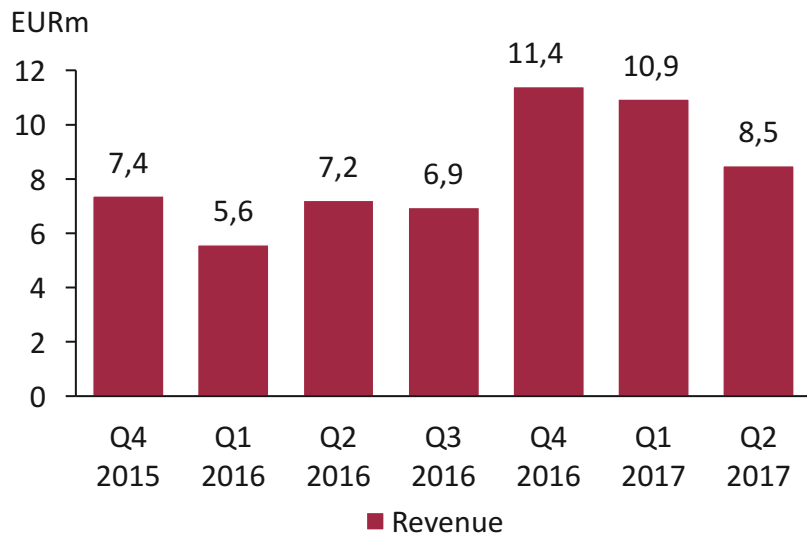
***NEXT GAMES***™

Taloudellinen katsaus tammi-kesäkuu 2017

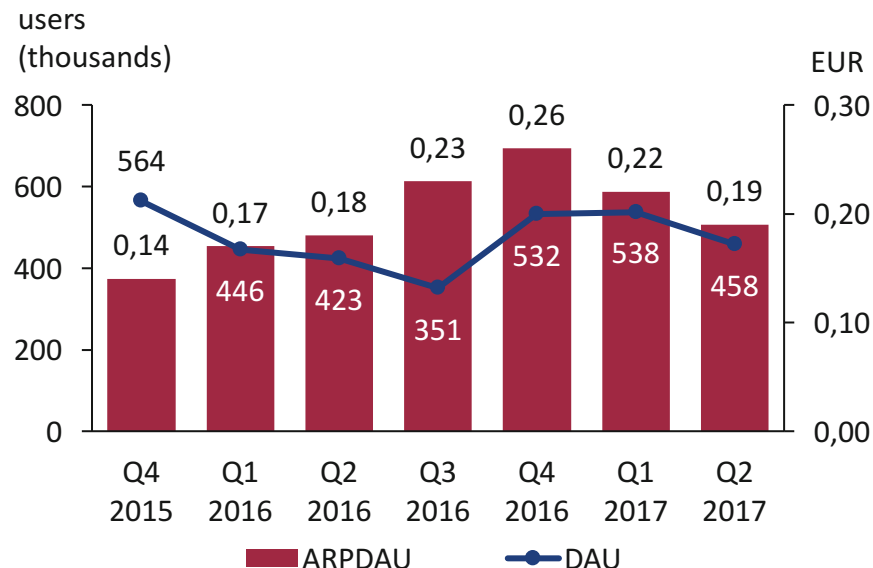
Talous- ja rahoitusjohtaja Annina Salvén

## LIKEVAIHTO KASVOI 52 %

### Revenue

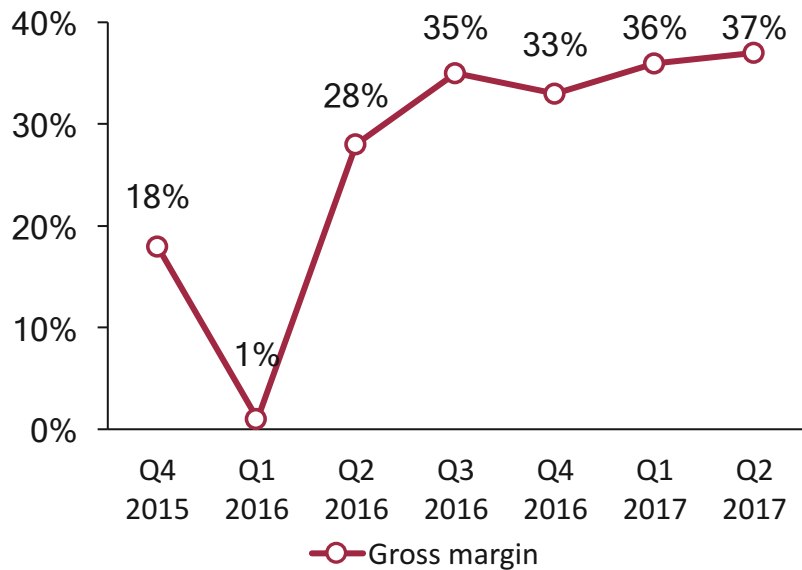


### DAU and ARPDAU

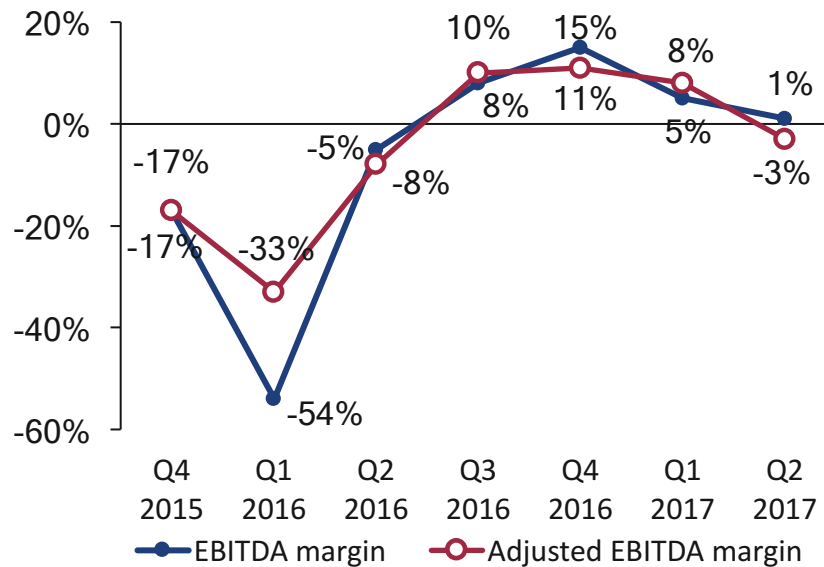


## KANNATTAVUUS NOUSI

### Gross margin (%)



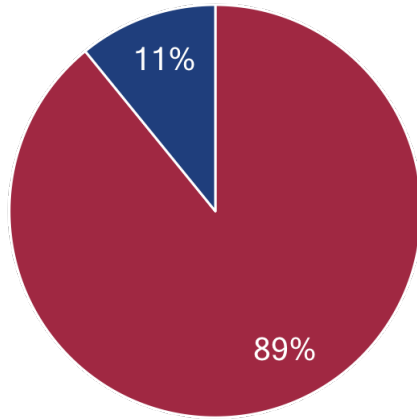
### EBITDA and Adjusted EBITDA margin (%)



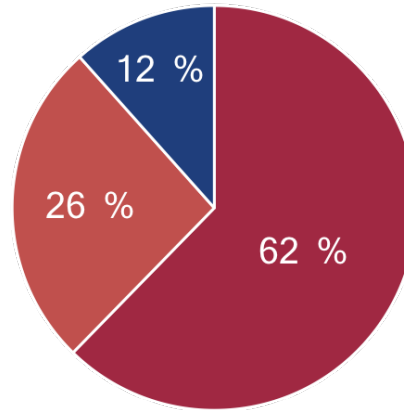


# Liikevaihto ja tuloksen kehitys

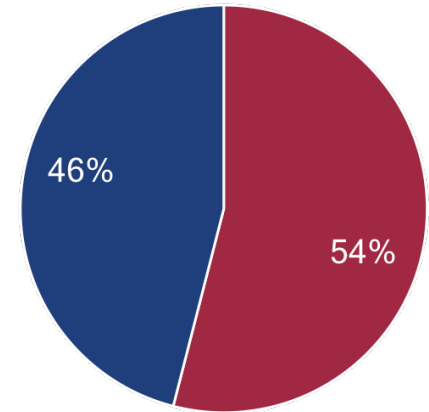
BRUTTOMYYNTI LÄHTEITTÄIN



BRUTTOMYYNTI MAA-ALUEITTAIN



ALUSTAKOHTAINEN BRUTTOMYYNTI



■ Pelin sisäiset ostokset (IAP) ■ Mainosmyynti (AD) ■ Pohjois-Amerikka ■ EU-maat ■ Muut

■ iOS ■ Android

# H1 2017 avainluvut

(EUR 1000)	1-6/2017	1-6/2016	1-12/2016
<b>Liikevaihto ja bruttomyynti</b>			
Liikevaihto	19 452	12 786	31 112
Bruttomyynti	18 288	13 766	33 593
<b>Myyntikate</b>	7 078	2 050	8 252
<b>Liikevoitto (-tappio), käyttökate ja oikaistu käyttökate</b>			
Liikevoitto (-tappio) (EBIT)	151	-3 562	-1 582
Käyttökate (EBITDA)	649	-3 355	-1 155
Oikaistu käyttökate (Adjusted EBITDA)	523	-2 802	-709
<b>Prosenttiosuus liikevaihdosta</b>			
Myyntikateprosentti	36 %	16 %	27 %
Käyttökateprosentti	3 %	-26 %	-4 %
Liiketulosprosentti	1 %	-28 %	-5 %
<b>Prosenttiosuus bruttomyyntistä</b>			
Oikaistu käyttökate	3 %	-20 %	-2 %

# Tuloslaskelma

EUR 1000	01-06/2017 (tilintarkastamaton)	01-06/2016 (tilintarkastamaton)	2016 (tilintarkastettu)
<b>Liikevaihto</b>	<b>19 452</b>	<b>12 786</b>	<b>31 112</b>
Valmistus omaan käyttöön	0	47	254
Liiketoiminnan muut tuotot	2	2	1 238
Ostot ja palvelut yhteensä	-12 373	-10 736	-22 860
Henkilöstökulut yhteensä	-2 967	-2 565	-4 802
Poistot ja arvonalentumiset yhteensä	-498	-207	-427
Liiketoiminnan muut kulut	-3 464	-2 890	-6 096
<b>Liiketulos</b>	<b>151</b>	<b>-3 562</b>	<b>-1 582</b>
Rahoitustuotot ja -kulut	-159	-102	-62
<b>Tulos ennen tilinpäätössiirtoja ja veroja</b>	<b>-8</b>	<b>-3 664</b>	<b>-1 644</b>
Tilikauden verot	-16	0	2 400
<b>Tilikauden tulos</b>	<b>-24</b>	<b>-3 664</b>	<b>756</b>

# Tase

EUR 1000	30.6.2017 (tilintarkastamaton)	31.12.2016 (tilintarkastettu)
<b>VASTAAVAA</b>		
<b>PYSYVÄT VASTAAVAT</b>		
Aineettomat hyödykkeet	6 124	611
Aineelliset hyödykkeet	147	143
Sijoitukset	2 662	1 101
<b>PYSYVÄT VASTAAVAT YHTEENSÄ</b>	<b>8 933</b>	<b>1 855</b>
<b>VAIHTUVAT VASTAAVAT</b>		
<b>Pitkäaikaiset saamiset</b>		
Saamiset saman konsernin yrityksiltä	-	14
Muut saamiset	279	258
Siirtosaamiset	480	480
Laskennalliset verosaamiset	2 383	2 400
Pitkäaikaiset saamiset yhteensä	3 142	3 152
<b>Lyhytaikaiset saamiset</b>		
Myyntisaamiset	3 021	4 044
Muut saamiset	107	86
Siirtosaamiset	1 604	1 786
Lyhytaikaiset saamiset yhteensä	4 732	5 916
Rahat ja pankkisaamiset	31 939	3 638
<b>VAIHTUVAT VASTAAVAT YHTEENSÄ</b>	<b>39 814</b>	<b>12 706</b>
<b>VASTAAVAA YHTEENSÄ</b>	<b>48 747</b>	<b>14 561</b>

## VASTATTAVAA

### OMA PÄÄOMA

Osakepääoma	80	3
Sijoitetun vapaan oman pääoman rahasto	53 255	15 783
Edellisten tilikausien voitto (tappio)	-10 377	-11 133
Tilikauden voitto (tappio)	-24	756
<b>OMA PÄÄOMA YHTEENSÄ</b>	<b>42 934</b>	<b>5 408</b>

### VIERAS PÄÄOMA

#### Pitkäaikainen vieras pääoma

Lainat rahoituslaitoksilta	691	775
Pitkäaikainen vieras pääoma yhteensä	691	775

#### Lyhytaikainen vieras pääoma

Lainat rahoituslaitoksilta	84	-
Saadut ennakot	1 316	2 482
Ostovelat	873	1 178
Muut velat	150	128
Siirtovelat	2 698	4 591
Lyhytaikainen vieras pääoma yhteensä	5 122	8 378
<b>VIERAS PÄÄOMA YHTEENSÄ</b>	<b>5 813</b>	<b>9 153</b>

### VASTATTAVAA YHTEENSÄ

48 747

14 561

# Rahoituslaskelma

EUR 1000	1.1-30.6/2017 (tilintarkastamaton)	1.1-30.6/2016 (tilintarkastamaton)	1.1-31.12/2016 (tilintarkastettu)
<b>Liiketoiminnan rahavirta</b>	<b>-1 535</b>	<b>-1 921</b>	<b>-879</b>
<b>Investointien rahavirta</b>	<b>-103</b>	<b>-216</b>	<b>-423</b>
<b>Rahoituksen rahavirta</b>	<b>30 078</b>	<b>-</b>	<b>356</b>
Nettorahavirrat	28 439	-2 137	-946
Rahavarat tilikauden alussa	3 638	4 624	4 624
Valuuttakurssien vaikutus rahavirtoihin	-139	-110	-40
Fuusiossa saadut rahavarat	-	-	-
Rahavarojen muutos	28 301	-2 248	-986
<b>Rahavarat tilikauden lopussa</b>	<b>31 939</b>	<b>2 377</b>	<b>3 638</b>



***NEXT GAMES***™

Kiitos!

Lisätietoja:

Markkinointi- ja viestintäjohtaja Saara Bergström

+358 50 483 3896

saara.bergstrom@nextgames.com

Nextgames.com | @nxtgms | facebook.com/nxtgms